

## MANUALE - Bussola magnetica per navigazione RIVIERA tipo WHITE STAR 6"

Gentile Cliente,

nel ringraziarti per la preferenza e fiducia accordata ai nostri prodotti, desideriamo informarti che questa bussola magnetica nautica è stata progettata e realizzata a regola d'arte nello stabilimento RIVIERA srl di Genova.

Dopo l'assemblaggio manuale, è stata sottoposta ai collaudi ed ai controlli di qualità conformemente alle prescrizioni del registro navale italiano RINA. Essa è realizzata con materiali che hanno dato prova di garantirne il funzionamento a bordo di imbarcazioni per numerosi anni.

**Conserva questo manuale assieme ai documenti di bordo.**

### CARATTERISTICHE GENERALI

**Diametro apparente 6" (130 mm o 150 mm)**

**Montaggio: a chiesuola oppure ad incasso**

**Gradazione rosa 2° oppure 5°**

**Colori rosa: nera**

**Lettura frontale oppure posteriore**

**Illuminazione a led 24V**

**(12V su richiesta) colore blu di serie**

**Schermo antiriflesso**

**Sospensione cardanica interna**

**Compensazione manuale incorporata**

**Garanzia 3 anni**

**100% riparabile**

### CERTIFICAZIONI

La Direttiva MED 2014/90/UE (e i suoi successivi emendamenti) copre le principali attrezzature e materiali che sono destinati ad essere impiegati a bordo delle navi marittime (non militari).

La marcatura distintiva per questi prodotti è il "timoncino". Le regole tecniche applicabili agli equipaggiamenti marittimi provengono da tre fonti: la Convenzione per la salvaguardia della vita in mare (SOLAS), le Risoluzioni dell'International Maritime Organization (IMO) e le Norme Europee (EN).

**Le bussole classe B RIVIERA tipo WHITE STAR (ad esclusione dei modelli B6W6, BW6 e BW5) sono state certificate in accordo alla Direttiva MED 2014/90 EU.**

**RIVIERA WHITE STAR: Tipo Certificato per imbarcazione di salvataggio e battelli di emergenza.**

L'eventuale certificato MED per la singola bussola deve essere richiesto in fase di ordine e non può essere emesso successivamente alla fornitura.

### INSTALLAZIONE

Il modo di installare una bussola magnetica Riviera differisce a seconda dei modelli.

**Leggere attentamente quanto segue.**

Per l'installazione a bordo della bussola acquistata, oltre alle operazioni specifiche legate al modello e indicate sull'allegato, tenere presente di quanto segue:

- 1) Scegliere il luogo dell'installazione in modo che sia il più lontano possibile da campi magnetici, o altre masse ferrose in movimento.
- 2) Prima di collegare i due fili dell'illuminazione a Led all'impianto di bordo, controllare la corrispondenza del voltaggio della rete.
- 3) Al termine dell'installazione fare eseguire la compensazione della bussola RIVIERA da un professionista autorizzato.

### MODELLI CON MONTAGGIO A CHIESUOLA

In funzione dei modelli seguire le istruzioni contenute:

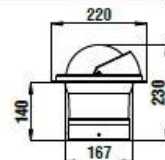
per la bussola B6W6 & B6W5 - ALLEGATO A

per la bussola B6W4 - ALLEGATO E

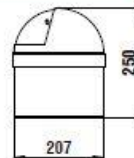
### MODELLI CON MONTAGGIO AD INCASSO

Per i modelli che devono essere montati in un alloggiamento da ricavarsi mediante taglio di una parete (B6W3), fare riferimento allo schema di foratura contenuto nella scatola.

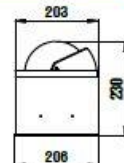
#### B6W3



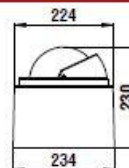
#### B6W6



#### B6W5



#### B6W4



# MANUALE - Bussola magnetica per navigazione RIVIERA tipo WHITE STAR 6”

## COMPENSAZIONE & MANUTENZIONE

Le bussole Riviera sono tarate per la zona A. Su richiesta, in fase di ordine, possono essere tarate per la zona B o C.

Dopo l'installazione a bordo, la compensazione della bussola deve essere effettuata da un professionista autorizzato dall'Autorità Marittima locale che opererà sulle viti accessibili attraverso i fori trasversali inferiori.

Pulire la bussola Riviera con un panno morbido inumidito con acqua dolce.

## RIPARAZIONE

Ai fini della decadenza dei termini di garanzia e per la vostra sicurezza, eventuali riparazioni possono essere effettuate solo ed esclusivamente dal fabbricante. In caso di necessità, ti preghiamo di contattare RIVIERA Srl - [info@rivieragenova.com](mailto:info@rivieragenova.com)

## IMBALLAGGIO

La bussola RIVIERA WHITE STAR è consegnata all'interno di un imballaggio protettivo adatto alla spedizione internazionale.

1 scatola dim. 23,5x23,5x25 cm peso lordo Kgs. 3,3 - 4

## LIQUIDO

Il liquido contenuto nelle bussole RIVIERA è stabile nell'intervallo di temperatura da -30° a +60° C. In tale intervallo non si devono presentare bolle, ciò è garantito da una membrana elastica che compensa le variazioni volumetriche. Il liquido è Shell SolD/70 (petrolio)



**ATTENZIONE:** Non svitare mai per nessun motivo viti e tappi di riempimento. Le uniche viti da regolare sono quelle dei compensatori (con un cacciavite amagnetico). Quando il taglio delle viti dei compensatori è in posizione orizzontale la compensazione è neutra, portando il taglio in posizione verticali è massima.

## Certificato di Garanzia - 3 anni



Il presente documento vale come certificato di garanzia.

La società RIVIERA srl Genova garantisce che le proprie bussole sono costruite a regola d'arte e che sono prive di difetti di fabbricazione e di materiale. Se entro 36 mesi dalla data di fabbricazione (stampigliata sulla flangia) il prodotto dovesse presentare difetti di funzionamento, la società la riparerà o sostituirà, a suo esclusivo giudizio, gratuitamente.

La garanzia decade qualora i danni fossero causati da uso improprio, errata installazione o rotture accidentali.

**La garanzia non copre eventuali costi derivanti da montaggio o smontaggio dei prodotti, trasporto degli stessi e spese di personale tecnico, anche se imputabili a difetti di fabbricazione.**

In caso di contestazione il foro competente è il tribunale di Genova.